

# אלקטרה תעמל

מעליות ביתיות - פתרונות נגישות



SILVA



TEMPO



PANORAMIC



INOX



דלתות DOORS



ירדן | YARDEN  
דלת תא ופיר: זכוכית הזזה אוטומטית



יובל | YUVAL  
דלת תא ופיר: הזזה אוטומטית



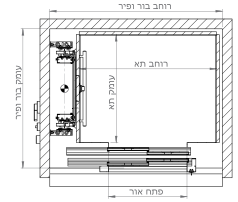
גפן | GEFEN  
דלת פיר: כנף חלון גדול



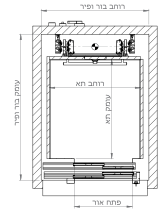
שוהם | SHOHAM  
דלת פיר: כנף חלון צר

**מבנה תא דלתות טלסקופיות**      **רוחב דלת**      **מידות פיר פנימיות מינמאליות**      **מידות תא**      **דגם**

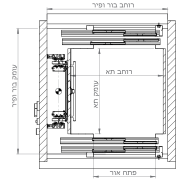
דגם	מידות תא		מידות פיר פנימיות מינמאליות		רוחב דלת
	רוחב	עומק	רוחב	עומק	
A-04	800	800	1270	1160	700
A-07	900	1000	1420	1360	800
A-08	900	1200	1420	1560	800
A-09	900	1400	1420	1760	800
A-11	1100	1200	1570	1560	900
A-12	1100	1400	1570	1760	900



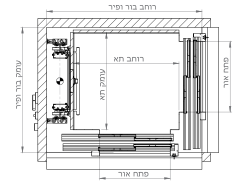
B-06	1300	800	1420	1400	800
B-07	1000	900	1420	1500	800
B-08	1200	900	1420	1500	800
B-09	1400	900	1420	1500	800
B-11	1200	1100	1570	1700	900
B-12	1400	1100	1570	1700	900



AC-07	900	1000	1420	1560	800
AC-08	900	1200	1420	1760	800
AC-09	900	1400	1420	1960	800
AC-11	1100	1200	1570	1760	900
AC-12	1100	1400	1570	1960	900

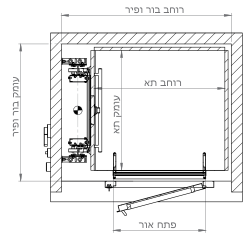


AB-07	900	1000	1480	1420	800
AB-08	900	1200	1480	1580	800
AB-09	900	1400	1480	1780	800
AB-11	1100	1200	1680	1580	900
AB-12	1100	1400	1680	1780	900

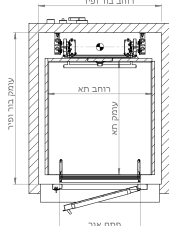


**מבנה תא דלת תא מתקפלת דלת כנף בתחנות**      **רוחב דלת**      **מידות פיר פנימיות מינמאליות**      **מידות תא**      **דגם**

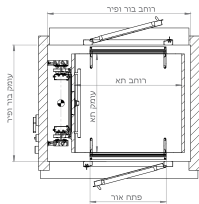
דגם	מידות תא		מידות פיר פנימיות מינמאליות		רוחב דלת
	רוחב	עומק	רוחב	עומק	
A-04	800	800	1260	1000	700
A-07	900	1000	1300	1200	800
A-08	900	1200	1300	1400	800
A-09	900	1400	1300	1600	800
A-11	1100	1200	1500	1400	900
A-12	1100	1400	1500	1600	900



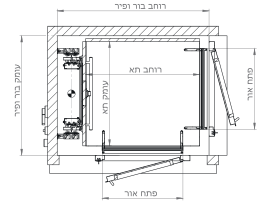
B-06	1300	800	1460	1240	800
B-07	1000	900	1160	1340	800
B-08	1200	900	1360	1340	800
B-09	1400	900	1560	1340	800
B-11	1200	1100	1360	1540	900
B-12	1400	1100	1560	1540	900



AC-07	900	1000	1300	1200	800
AC-08	900	1200	1300	1400	800
AC-09	900	1400	1300	1600	800
AC-11	1100	1200	1500	1400	900
AC-12	1100	1400	1500	1600	900



AB-07	900	1000	1340	1200	800
AB-08	900	1200	1340	1400	800
AB-09	900	1400	1340	1600	800
AB-11	1100	1200	1540	1400	900 / 800
AB-12	1100	1400	1540	1600	900 / 800

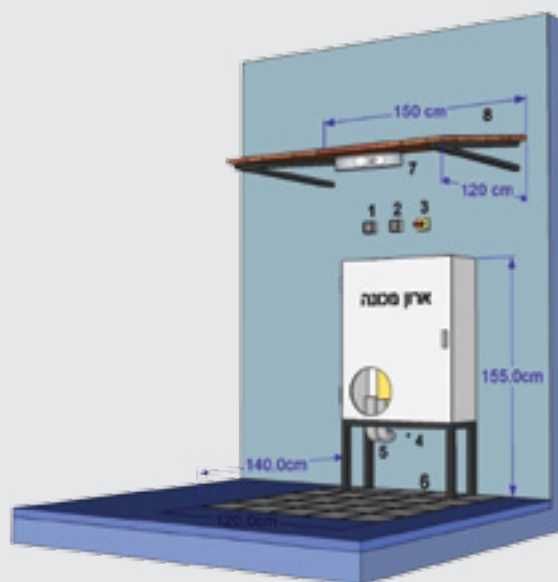


\*כל המידות במילימטרים והינן לעיון בלבד

# נתונים טכניים למעלית ביתית (מעלון)



## ארון מכונה



300 - 400 ק"ג

עומס

EXCLUSIVE

דגם

0.15 מ/ש

מהירות

עד 12 מטר

מהלך

חשמל חד פאזי 230V

תלוי בסוג הדלתות - 15/25 ס"מ

עומק בור

בור

דלת כנף בפיר ללא דלת בתא - 250 ס"מ

דלת כנף בפיר + דלת מתקפלת בתא - 260 ס"מ

דלתות הזזה אוטומטיות בפיר ובתא - 270 ס"מ

גובה תקרת פיר

\* התמונות והצבעים בחוברת להמחשה בלבד

**אלקטרה תעמל**

מעליות ביתיות - פתרונות נגישות

אלקטרה תעמל, קיבוץ מזרע 1931200

1-800-65-63-65

תעמל מזרע

www.taamal.co.il